

BRAUN

Silk·expert **Mini**



90211847/XI-21



Type 6034

www.braun.com

PL1



Braun Infolines

English	4
Polski	12
Český	21
Slovenský	29
Magyar	37
Hrvatski	46
Slovenščina	54
Türkçe	62
Română	72
Ελληνικά	81
Български	90
Українська	99

UK	0800 783 7010
IE	1 800 509 448
PL	801 127 286 801 1 BRAUN
CZ	221 804 335
SK	02/5710 1135
HU	(06-1) 451-1256
HR	091 66 01 777
SI	080 2822
TR	0850 220 0911
RO	021.224.30.35
GR	800 801 3458
CY	22-210900
BG	0800 11 003
UA	0 800 505 000

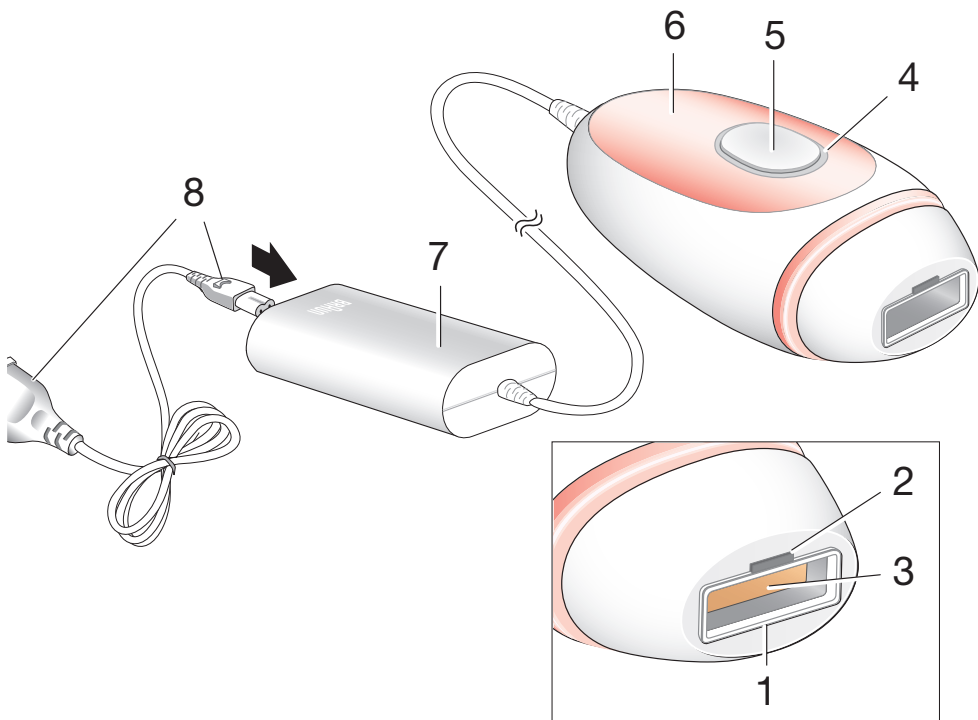
Type 6034

Braun GmbH
Frankfurter Straße 145
61476 Kronberg/Germany
www.braun.com
www.service.braun.com



CyDen Ltd., Block A,
Bay Studios Business Park,
Fabian Way, Swansea SA18QB, UK





Skin tone & Body hair type chart:

						
	I	II	III	IV	V	VI
	✓	✓	✓	✓	✓	✗
	✓	✓	✓	✓	✓	✗
	✓	✓	✓	✓	✓	✗
	✗	✗	✗	✗	✗	✗
	✗	✗	✗	✗	✗	✗
	✗	✗	✗	✗	✗	✗

✓ = suitable / odpowiedni / vhodné / vhodné / megfelelő / prikladno / kullanim için uygun / primerno / adecvat / κατάλληλο / подходящий / підходить

✗ = not suitable / nieodpowiedni / použiti neni vhodné / nevhodné / nem megfelelő / nije prikladno / kullanim için uygun değil / ni primerno / neadecvat / ακατάλληλο / не е подходящий / не підходить

Slovenščina

Naši izdelki so zasnovani tako, da ustrezajo najvišjim standardom kakovosti, funkcionalnosti in oblike. Naprava za odstranjevanje dlak z intenzivno pulzno svetlobo (IPL) Braun Silk-expert Mini, ki uporablja profesionalno svetlobno tehnologijo, vam omogoča trajno odstranjevanje neželenih, vidnih dlak v udobju vašega doma. Pred uporabo naprave natančno preberite navodila za uporabo, vključno z vsemi kontraindikacijami, opozorili in varnostnimi informacijami, ter jih shranite za poznejšo uporabo.

IPL je zasnovana tako, da po določenem času uporabe naprave dolgotrajno zmanjša rast dlak. Naprava je najprimernejša za uporabo na naslednjih mestih:

Ženske: noge, roke, pazduhe, predel bikinija in obraz (pod ličnicami)
POZOR: Naprave ne uporabljajte v bližini oči in vzdolž čela.

Moški: od ramen navzdol (prsni koš, hrbet, roke, trebuh, noge)
POZOR: Ne uporabljajte na obrazu, vratu in v predelu genitalij.
Uporaba na predelu moške brade ali za dlake na obrazu lahko vodi v trajne ali neenakomerne rezultate, ki lahko povzročijo neželene spremembe na obrazu.

Naprava Braun Silk-expert Mini ni primeren za vsakogar. Najučinkovitejša je pri uporabi na svetli do srednje temni koži in temnih dlakah. Oglejte si preglednico s kožnimi odtenki in barvnimi odtenki dlak na 3. strani, da ugotovite, ali je naprava primerna za vas.

Opis

- 1 Svetlobno okence
- 2 Senzor SensoAdapt™ za zaznavanje kožnega odtenka
- 3 Stekljeni filter
- 4 Kontrolna lučka napajanja
- 5 Gumb za uporabo
- 6 Ročaj
- 7 Osnovna postaja
- 8 Napajalni kabel

Kako deluje?

Naprava Braun Silk-expert deluje na melanin v mešičku dlake pod površino kože in s tem pripomore k prekinitvi cikla ponovne rasti dlake. S stalno in redno uporabo svetlobna energija neželenim dlakam prepreči, da bi dosegle površino kože.



Inteligentni senzorji za zaznavanje kožnega odtenka SensoAdapt™ (2) neprekinjeno zaznavajo kožni odtenek pred vsakim svetlobnim impulzom, pri tem pa samodejno uravnavajo moč svetlobe za najboljšo učinkovitost in varnost. To omogoča uporabo na ustreznih kožnih odtenkih in vam hkrati prepreči uporabo, če imate pretemen kožni odtenek.

Kontraindikacije

Naprave ne uporabljajte ...

- Če imate temnejši kožni odtenek od odtenka V, prikazanega v preglednici s kožnimi odtenki na 3. strani. Ker temna koža vpije več svetlobne energije, lahko uporaba na zelo temni koži povzroči nelagodje/bolečino in neželene učinke (npr. opekline, mehurje, razbarvanje ali brazgotine) ter poškoduje kožo.
- Če ste noseči, dojite ali ste mlajši od 18 let, saj naprava ni bila preizkušena pri teh skupinah posameznikov.

- Če ste v preteklosti imeli kožnega raka ali predrakave lezije (npr. nevusi ali veliko število znamenj).
- Če ste nedavno pridobili umetno ali naravno zagorelost. Vaša koža je lahko po izpostavljanju sončnim žarkom dodatno občutljiva in še posebej dovzetna za stranske učinke uporabe IPL (npr. opekline, mehurji, razbarvanje ali brazgotine na koži). Prav tako se po uporabi IPL izogibajte izpostavljanju neposredni sončni svetlobi.

Prav tako lahko določeni pogoji prepovedujejo uporabo te naprave.

Naprave ne uporabljajte v naslednjih primerih:

- Če imate kronično bolezen.
- Če imate kronično kožno obolenje (npr. luskavico ali vitiligo) ali poškodovano kožo (npr. sončne opekline, ureznine, odprte rane ali aktivne okužbe) na področjih, na katerih želite uporabiti napravo.
- Če imate krčne žile na področju, kjer želite uporabiti napravo.
- Če veste, da ste preobčutljivi na sončno svetlobo (fotosenzitivnost), ali če jemljete zdravila, ki lahko povečajo občutljivost kože (npr. Retin A, Accutane in/ali drugi lokalni retinoidi).
- Če ste na mestu, kjer želite uporabiti napravo, izvedli postopek luščenja kože («piling»).
- V zgornjih primerih lahko naprava kožo poškoduje ali obstoječe stanje še poslabša. Lahko se pojavijo neželeni učinki, kot so opekline, mehurji in spremembe barve kože (hiper- ali hipopigmentacije) ali brazgotine.

Če niste prepričani, ali je uporaba naprave varna za vas, se posvetujte s svojima zdravnikom ali dermatologom.

Če redno in dalj časa jemljete kakršna koli zdravila, se posvetujte s svojim zdravnikom glede morebitnega vpliva na občutljivost kože na svetlobo.

Opozorila

Ne uporabljajte na ...

- Lasišču, obrveh ali v bližini ali v okolici oči. Uporaba na teh mestih lahko povzroči trajne poškodbe oči.
- Tetovažah ali trajnih ličilih na mestih uporabe.
- Bradavicah, spolovilu ali okoli anusa. Na teh predelih je lahko barva kože temnejša in/ali je prisotna večja gostota dlak, zaradi česar lahko uporaba naprave povzroči nelagodje/bolečino oz. poškodbe kože.
- Temno rjavih ali črnih pikah, kot so pege, materina znamenja, ali bradavice na mestih uporabe.
- Bradi/obraznih dlakah pri moških.

Uporaba te naprave ni priporočena na področjih z dermalnimi polnili.

Napravo na istem območju uporabljajte največ enkrat tedensko. Pri podaljšani ali ponavljajoči se uporabi na enem mestu lahko pride do poškodb kože.

Varnost oči



Ne glejte neposredno v stekleni filter (3) oziroma ne usmerjajte naprave proti očem. Za zaščito vaših oči in oči oseb v bližini je svetlobno okence (1) opremljeno z varnostnim sistemom: Naprava bo oddajala impulze le, če celotno sprednjo površino postavite ob kožo. Če se naprava aktivira, ko sprednja površina NI v stiku s kožo, takoj PRENEHAJTE uporabljati napravo in se obrnite na prodajalca.

Ob neupoštevanju navodil je možna poškodba oči (ki lahko vodi v izgubo vida) ali kože. Oči zaščitite pred izpostavljenostjo. Naprave ne uporabljajte na vekah ali v bližini oči.

Previdnostni ukrepi

- Naprava je namenjena za enega uporabnika.
- Naprava ni namenjena osebam, mlajšim od 18 let.
- Osebe z zmanjšanimi telesnimi, zaznavnimi ali duševnimi sposobnostmi ali s pomanjkanjem izkušenj in znanja lahko napravo uporabljajo samo pod nadzorom, razen če so bile poučene o varni uporabi naprave in razumejo nevarnosti, povezane z njeno uporabo.
- Otroke je treba nadzorovati in zagotoviti, da se ne bodo igrali z napravo. Napravo vselej shranite zunaj dosega otrok. Napravo hranite zunaj dosega hišnih ljubljencev in škodljivcev, ki bi jo lahko poškodovali.

Električna in požarna varnost

Napravo in kable redno pregledujte zaradi vidnih znakov poškodb. V primeru poškodb ali razpok napravo prenehajte uporabljati. Uporaba poškodovane naprave vodi v električni udar. V primeru okvare naj napravo pregledajo in popravijo v pooblaščenem servisnem centru. Nepooblaščen popravila lahko vodijo v resno nevarnost za uporabnika. Po uporabi napravo vedno izključite.

NEVARNOST

Naprave nikoli ne poskušajte popravljati in odpirati sami, saj ste lahko pri tem izpostavljeni nevarnim električnim sestavnim delom in energiji pulzirajoče svetlobe, ki lahko povzroči resne telesne poškodbe in/ali trajne poškodbe oči.

Naprave ne uporabljajte v vodi ali njeni bližini in na mokrih površinah, kot so kopalne kadi, tuši, bazeni ali druge posode, ki vsebujejo vodo. Če se naprava zmoči, je ne smete uporabljati. Uporaba mokre naprave lahko vodi v električni udar.



Ne uporabljajte poškodovane naprave (npr. razpoke v ohišju, poškodovan kabel itd.). Notranji deli so pod električno napetostjo, ki je lahko nevarna.

Okence za izvajanje postopka (1) redno preverjajte glede morebitnih poškodb: Naprave ne uporabljajte, če je stekleni filter (3) počen ali če ni nameščen. Ne uporabljajte, če vgrajeni reflektor manjka ali ni na pravem mestu.

Steklenega filtra se ne dotikajte med uporabo ali takoj po uporabi, saj se ta segreje.

Naprave ne čistite s čistili na osnovi nafte ali vnetljivih čistil (alkohola, acetona), saj ta predstavljajo nevarnost požara.

Ne uporabljajte jedkih čistil. Ta lahko poškodujejo ali opraskajo stekleni filter.

Naprave ne poskušajte uporabljati za druge namene, razen za odstranjevanje neželenih dlak.

Ne razveljavite varnostnega mehanizma, povezanega z napravo.

Naprave ne uporabljajte na drugih površinah, razen na koži. Gumba za uporabo ne pritiskajte, če svetlobno okence (1) ni povsem v stiku s kožo.

Ne zamašite prezračevalnih odprtin. Naprava se lahko pregreje in predstavlja nevarnost električnega udara ali požara.

Uporaba

Priprava mesta, kjer boste uporabili napravo

Pred uporabo naprave odstranite vse vidne dlake s kože. Uporabite lahko svoj najljubši način odstranjevanja dlak. Če želite ohraniti čisto in nedotaknjeno svetlobno okence, se prepričajte, da na površini kože ni več dlačic. Očistite mesto, kjer boste uporabili napravo, in ga osušite.

Vklop naprave:

Z napajalnim kablom (8) priključite osnovno postajo v električno vtičnico. Pritisnite gumb za uporabo (5), da aktivirate napravo. Kontrolna lučka napajanja (4) enkrat zasveti in ventilator se zažene. To pomeni, da je naprava v stanju PRIPRAVLJENOSTI. Med delovanjem se naprava nekoliko segreje.

Samodejna prilagoditev svetlobe

Ko je senzor za zaznavanje kožnega odtenka (2) v stiku s kožo, naprava odčita vaš kožni odtenek in izbere ustrezno moč svetlobe, ki je ponazorjena z barvo kontrolne lučke napajanja.

Rožnata:	visoka intenzivnost za svetle kožne odtenke
Svetlo rožnata:	srednja intenzivnost za srednje kožne odtenke
Bela:	nizka intenzivnost za temne kožne odtenke
Rdeča:	Neveljaven kožni odtenek/naprava ne oddaja impulzov

Če naprave ne uporabljate dlje kot 10 minut, se samodejno deaktivira.

Če jo želite znova aktivirati, pritisnite gumb za uporabo.

Preizkus na koži

Pred prvo uporabo naprave vam priporočamo, da preizkusite reakcijo kože, tako da napravo Braun Silk-expert uporabite na majhnem območju kože na delu telesa, kjer nameravate uporabiti napravo (približno 2 × 3 cm, kar ustreza dvema vzporednima svetlobnima impulzoma).

Opravite preizkus na majhnem območju kože, kot je opisano v spodnjem poglavju «Metode uporabe» v razdelku «ŠTEMLJANJE».

Počakajte 24 ur in preglejte preizkusno območje. Če je koža normalnega videza, začnite s prvo uporabo.

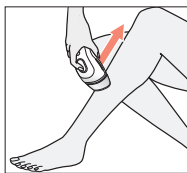
Če je na koži vidna reakcija, prenehajte uporabljati napravo in se posvetujte s svojim zdravnikom. Naprave ne uporabljajte na območju preizkusa vsaj en teden po preizkusu.

Metode uporabe

Mesto uporabe mora biti brez dlak, hkrati pa mora biti čisto in suho. Preden pritisnete gumb za začetek uporabe, pogled umaknite stran od naprave, da se izognete svetli luči.

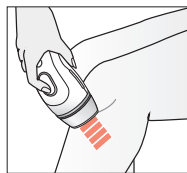
DRSENJE

za hitro in učinkovito obdelavo velikih območij (na primer nog)



ŠTEPLJANJE

za obdelavo majhnih, težko dostopnih območij (na primer obraza pri ženskah, bikini predela, predela pod pazduho, kolen, goleni ali gležnjev)



1. Svetlobno okence (1) trdno položite na kožo. Ko je celotno sprednje območje v stiku s kožo, kontrolni indikator napajanja (4) sveti v roza ali beli barvi, kar pomeni, da je naprava pripravljena na oddajanje impulzov.	1. Pritisnite in <u>takoj sprostite</u> gumb za uporabo (5). Naprava odda svetlobni impulz.
2. Pritisnite in <u>držite</u> gumb za uporabo (5). Naprava začne utripati.	2. Napravo dvignite in jo položite na sosednje območje, kjer želite uporabiti napravo. Počakajte, da indikator napajanja zasveti rožnato ali belo. Nato pritisnite in sprostite gumb za uporabo.
3. Napravo počasi in <u>neprekinjeno</u> pomikajte od spodnjega do zgornjega dela zelenega območja. Napravo vselej ohranjajte v popolnem stiku s kožo, tako da neprekinjeno utripa.	
Ko zaključite s prvim drsečim gibom, napravo odmaknite s področja, kjer ste jo uporabili. Korake od 1 do 3 ponovite na naslednjem vzporednem območju.	Napravo uporabljajte mesto za mestom, dokler ne zaključite celotnega območja, ki ga želite obdelati.

Da ne izpustite območij, predvidenih za obdelavo, svetlobno okence položite tik ob predhodno obdelano območje, tako da med posameznimi območji ni nobenega razmika.

Na istem območju se izogibajte istočasni uporabi več naprav oz. dvakratni zaporedni uporabi naprave, saj lahko to poveča možnost pojava neželenih učinkov.

Če občutite hudo bolečino, napravo takoj prenehajte uporabljati in se pred njeno ponovno uporabo posvetujte z zdravnikom.

Kako obdelati obraz (samo pri ženskah)

- Preden uporabite napravo na obrazu, morate opraviti preizkus na majhnem območju kože. Z območja, kjer nameravate uporabiti napravo, odstranite vse vidne dlake ter sledi ličil, losjonov in krem.
- Preden pritisnete gumb za uporabo, zaprite oči in pogled umaknite stran od svetle luči. Naprave ne uporabite na istem območju dvakrat zaporedno, saj lahko to poveča možnost pojava neželenih učinkov.
- Med uporabo na območju nad ustnicami se izogibajte stiku z ustnicami in nosnicama. Osrednji predel pod nosnicama je morda občutljiv.
- Ne uporabljajte na ustnicah, kjer je uporabljena trajna/poltrajna obroba za ustnice.
- NASVET: Ustnice lahko stisnete skupaj, da zagotovite, da se svetloba ne aktivira samo na zgornji ustnici.
- Poraščenost pod brado je lahko gostejša in bolj groba. To lahko včasih povzroči rahlo pordelo kožo po uporabi naprave. Ta rdečica je začasna in bi morala povsem prenehati v 24 urah.

OPOMBA:

- Če se pojavi rdečica ali pekoč občutek, ki traja nekaj minut, za pomirjanje na območje položite hladno krpo/blazinico.
- Če na koži opazite kakršne koli pigmentne spremembe, npr. posvetlitev ali potemnitev, napravo prenehajte uporabljati. Poiščite zdravniško pomoč, da ugotovite vzrok, ki je lahko posledica obstoječega zdravstvenega stanja.

Načrt uporabe naprave

Začetna faza	1 tretma na teden (4-12 tednov;)
Uporaba za vzdrževanje učinka	Uporaba glede na vaše potrebe, na primer vsaka 1-2 meseca

Običajen cikel rasti dlak se razlikuje pri posameznikih in lahko traja tudi do 16 mesecev, odvisno od dela telesa (pazduhe, spodnji del nog, predel bikinija). Ker so samo dlake v fazi rasti dovzetne za zdravljenje s

svetlobo, je pomembno, da za doseganje trajno gladke kože opravite več postopkov. Iz tega razloga, priporočamo začetek z enim tretmajem na teden v obdobju 4 - 12 tednov.

Če dlake ne rastejo več, vam ni treba izvesti celotnega 12-tedenskega postopka. Začnete lahko z uporabo za vzdrževanje učinka.

Po uporabi naprave

Ko prenehate uporabljati napravo, odklopite napajalni kabel iz električne vtičnice.

Po uporabi priporočamo uporabo kreme za sončenje z zaščitnim faktorjem SPF 15 na zdravljenih območjih, ki so izpostavljeni soncu. Priporočamo vam, da se ne izpostavljate umetnim virom svetlobe, npr. ne obiskujete solarijev.

Vsaj 24 ur po uporabi naprave se izogibajte aktivnostim ali izdelkom za kožo, ki lahko povzročijo draženje kože. To vključuje uporabo masažne kadi ali savne, oprijeta oblačila, uporabo belilnih krem, parfumiranih izdelkov ali izdelkov za piling. Ti lahko povzročijo draženje, npr. srbečico in rdečico na zdravljenih predelih.

Čiščenje in shranjevanje

Po vsaki uporabi preverite svetlobno okence (1), senzor za zaznavanje kožnega odtenka (2), stekleni filter (3) in vgrajeni reflektor.

Steklenega filtra ne prijemajte takoj po uporabi. Pustite, da se ohladi.

Če so na svetlobnem okencu prisotni sledovi črnih pik, ga obrišite s suho krpo brez kosmov.

Naprave ne spirajte ali potaplajte v vodo ali katero koli drugo tekočino.

Napravo shranite na hladnem, suhem mestu.

Zagotovite, da sta svetlobno okence in senzor za zaznavanje kožnega odtenka zaščitena pred poškodbami.

Možni stranski učinki

Nekateri ljudje bodo med uporabo naprave doživeli rahlo nelagodje (npr. vroča ali pordela koža), kar je povsem običajno. Po aktivaciji svetlobnih impulzov lahko občutite vročino in mravljinčenje, ki ji sledi rdečica na koži. Tovrstne reakcije običajno prenehajo v 24 urah. Neželeni učinki so navadno pojavijo takoj ali v 24 urah. Redko se lahko pojavijo šele po 72 urah. Če opazite neobičajne kožne reakcije, se obrnite na svojega zdravnika.

Stranski učinek	Ocena in odziv
Občutek toplote ali ščemenja med uporabo naprave. Ta navadno preneha v nekaj sekundah do ene minute in se zmanjša z nadaljnjo uporabo.	To je pričakovano in običajno za vse postopke s svetlobo IPL. Napravo lahko še naprej uporabljate skladno z navodili.
Močno neudobje ali bolečina med postopkom, ki po postopku ne preneha.	Napravo prenehajte uporabljati in se pred njeno ponovno uporabo posvetujte s svojim zdravnikom.
Rdečica na koži, ki se pojavi med postopkom ali po njem in ki preneha v nekaj minutah do nekaj ur.	To je pričakovano in običajno za vse postopke s svetlobo IPL. Ko rdečica preneha, lahko napravo še naprej uporabljate skladno z navodili.
Rdečica na koži, ki v 24 do 48 urah po uporabi naprave ne preneha.	Napravo prenehajte uporabljati in se pred njeno ponovno uporabo posvetujte s svojim zdravnikom.
V zelo redkih primerih:	
Oteklina in rdečica okoli mešičkov, ki preneha v dveh do treh dneh.	Ko oteklina in rdečica okoli mešička izgineta, lahko napravo še naprej uporabljate skladno z navodili.
Oteklina in rdečica okoli mešičkov, ki ne preneha v dveh do treh dneh.	Napravo prenehajte uporabljati in se pred njeno ponovno uporabo posvetujte s svojim zdravnikom.
Začasne spremembe barve kože (posvetlitev ali potemnitev).	Če se barva kože spremeni, napravo prenehajte uporabljati in se posvetujte s svojim zdravnikom.
Hitrejša rast dlak na mestih uporabe naprave (verjetnost za ta pojav je večja pri osebah z mediteranskim tipom kože).	Če hitrejša rast ne preneha po več postopkih, napravo prenehajte uporabljati in se posvetujte s svojim zdravnikom.

Odpravljanja težav

Naslednje smernice za odpravljanje težav so vam lahko v pomoč pri reševanju začetnih težav, ki jih boste morda imeli s to napravo.

Težava	Rešitev
Ko svetlobno okence položite na kožo, kontrolna lučka napajanja (4) ne zasveti.	Prepričajte se, da je naprava vključena v električno omrežje. Pritisnite gumb za uporabo, da jo aktivirate. Prepričajte se, da se celotno območje svetlobnega okenca dotika kože. Po potrebi premaknite napravo, da izboljšate stik s kožo.
Utripajoče zaporedje se upočasni.	Naprava je v načinu zaščite pred pregrevanjem. Če želite znova uporabiti običajno hitrost, počakajte, da se naprava ohladi.
Rdeča kontrolna lučka napajanja.	Neveljavno odčitavanje kožnega odtenka. Vaš kožni odtenek je presvetel ali pretemen. Naprava ne utripa.
Rdeča utripajoča kontrolna lučka.	Napaka naprave. Naprava ne bo delovala. Odklopite in znova priklopite. Če težava ne morete odpraviti, se za popravilo obrnite na servisni center podjetja Braun.
Kontrolna lučka napajanja izmenično utripa rdeče in belo.	Konec življenjske dobe izdelka. Doseženo je največje število svetlobnih impulzov (300.000).
Naprava je pokvarjena, počena ali ne deluje.	Naprave ne uporabljajte, če je poškodovan ročaj, osnovna postaja ali napajalni kabel. Če dvomite o varnosti ali sumite, da je naprava kakor koli poškodovana, jo prenehajte uporabljati.

Odlaganje










Izdelek vsebuje elektronske dele, ki jih je mogoče reciklirati. Za zaščito okolja naprave ne zavržite med gospodinjske odpadke, temveč jo odnesite na ustrezno lokalno zbirno mesto.



Podatki se lahko spremenijo brez vnaprejšnjega opozorila

Oznake in simboli

Bazna postaja je označena z naslednjimi simboli:

	Uporabljeni del tipa BF		Oznaka za odstranjevanje odpadkov (WEEE) Evropske unije
	Oprema razreda II		Oznaka o skladnosti Evropske unije
	Optično sevanje		Proizvajalec
	Sledite navodilom za uporabo		Hranite na suhem
	Ni primerno za uporabo v kadi ali pod prho	UDI	Edinstveni identifikator pripomočka
SN	Serijska številka	LOT	Številka serije

Tehnične specifikacije

Hitrost ponavljanja:	vsake 0,63 sekunde, neprekinjeno delovanje
Največji optični izhod:	4 J/cm ²
Pulzna dolžina:	≤ 1 msec FWHM
Valovna dolžina:	510 – 2000 nm
Napajalni vhod:	100–240 V~, 50–60 Hz, 1,7–0,91 A
Delovna temperatura:	5 °C–40 °C
Optimalna delovna temperatura:	15 °C–30 °C
Delovna vlažnost:	do 93 % relativne vlažnosti brez kondenzata
Delovni tlaki:	od 700 hPa do 1060 hPa
Področje obdelave (velikost pike):	3 cm ²

Transportni pogoji	
Temperaturno območje:	od –25 °C do 70 °C
Vlažnost:	do 93 % relativne vlažnosti brez kondenzata
Tlaki:	od 500 hPa do 1060 hPa

Naprava vključuje 300.000 bliskov in je namenjena največ 5-letni uporabi s strani ene same osebe.

Ta naprava je skladna s standardi: IEC 60601-1:2005/A2:2012, CAN/CSA-C22.2 št. 60601-1:2014, ANSI/AAMI ES60601-1:2005 / A1:2012, IEC 60601-1-11:2015, IEC 60601-2-57:2011, EN 55014-1:2017, EN 55014-2:2015, EN 61000-3-2:2014, EN 61000-3-3:2013.

Garancijski list

Za izdelek velja dveletna garancija, ki začne veljati z datumom izročitve blaga. Proizvajalec jamči, da bo izdelek deloval v garancijskem roku ob pravilni uporabi v skladu z njegovim namenom in priloženimi navodili. V garancijski dobi bomo brezplačno odpravili vse okvare izdelka, ki so posledica napak v materialu ali izdelavi, tako da vam bomo izdelek po naši presoji popravili ali v celoti zamenjali.

Če pooblaščen servis vašega izdelka ne popravi v 45 dneh, imate pravico zahtevati nov izdelek. Za sprejem v reklamacijo se šteje dan, ko je izdelek sprejet v pooblaščen servis, pri prodajalcu (distributerju) ali v trgovino, kjer ste izdelek kupili.

Čas zagotavljanja servisa, vzdrževanja, nadomestnih delov in priklopnih aparatov je 3 leta po preteku garancijskega roka.

Popravila na domu zaradi zahtevnosti in neprenosljivosti sodobne servisne opreme in razpoložljivosti rezervnih delov niso mogoča.

Garancija velja na območju Republike Slovenije, pa tudi v vseh državah, kjer izdelek dobavlja podjetje Braun ali njegov pooblaščen distributer.

Garancija ne izključuje pravic potrošnika, ki izhajajo iz odgovornosti prodajalca za napake na blagu.

Garancija ne velja:

- Za okvare, ki so posledica nepravilne uporabe, normalne obrabe ali rabe oziroma napake, ki imajo zanemarljiv učinek na vrednost in delovanje izdelka.
- Ob vsakem posegu nepooblaščenih oseb ali kakršnekoli druge predelave izdelka in če pri popravilu niso uporabljeni originalni Braunovi rezervni deli.

Za popravilo v garancijski dobi celotno napravo skupaj z računom in/ali izpolnjenim garancijskim listom odnesite ali pošljite na pooblaščen servisni center Braun:

JEŽEK SERVIS D.O.O. , Cesta 24. Junija 2, 1231 Ljubljana

Tel. št.: +386 40 720 333

E-mail: jezektrg.servis@siol.net

Potrošnik lahko zahtevo za popravilo v garancijski dobi za celotno napravo, skupaj z računom in/ali izpolnjenim garancijskim listom, prav tako uveljavlja tudi pri prodajalcu ali pri proizvajalcu (distributerju).

Za dodatne informacije smo vam na voljo na brezplačni telefonski številki 080 2822.

Distributer: Orbico, d. o. o., Verovškova ul. 72, 1000 Ljubljana

Proizvajalec: Braun GmbH, Frankfurter Str. 145, 61476 Kronberg, Nemčija